



「成長」171号グレード1 12月の活動


● 「十字架のオーナメント作り」 (保護者と一緒に)




① 割り箸の先は紙やすりで研いでおく。



② 割り箸を重ね合わせた中心を毛糸でしっかり縛る。



③ 割り箸の4点に毛糸を一重に巻き、中心から外に詰めていく。途中で毛糸の色を替えてもよい。



④ でき上がり。

用意する物
割り箸
毛糸

● 「十字架のステンドグラス」



裏返す



通常はセロファンで作りますが、木工用ボンドを使います (ボンドに直接触らないように注意)。毎週少しずつ作業しましょう。お母さんたちと一緒に作るのも楽しいひとときです。

用意する物 黒の画用紙、ビニールシート、木工用ボンド、マジック、へら

作り方 ① 黒い画用紙に十字架の形をカッターで切り抜いておく (他の形でもよい)。② ビニールシートの上に置き、切り抜いた部分にへらでボンドを塗る (1〜2ミリほど厚みをつける。においがこもらないよう通気性のよい場所で行う)。③ 一週間置いて乾かす。ボンドが透明になった状態でビニールシートからはがし、裏に返す。④ マジックで色を塗る (単色ではなく、何色か塗り分けるときれい)。⑤ 窓際に飾ると、光を通す。

イエス様のお生まれ

作曲・不詳 作詞・伊藤まさ 編曲・バーナ・ボート

♩=76

1. あ る ひ み つ か い ガ ブ リ エ ル
2. ほ し が き ら き ら ひ か る よ る

The first system of the musical score is in 3/4 time with a tempo of 76. It features two vocal lines and piano accompaniment. The lyrics are: 1. あ る ひ み つ か い ガ ブ リ エ ル, 2. ほ し が き ら き ら ひ か る よ る.

マ リ ヤ の い え に あ ら わ れ て
と お と い み こ の イ エ ス さ ま が

The second system continues the musical score with the lyrics: マ リ ヤ の い え に あ ら わ れ て, と お と い み こ の イ エ ス さ ま が.

と お と い か み の お こ さ ま が
か ち く の こ や で お た ん じ ょ う

The third system continues the musical score with the lyrics: と お と い か み の お こ さ ま が, か ち く の こ や で お た ん じ ょ う.

う ま れ る で し ょ う と つ げ ま し た
や く そ く ど お り に な り ま し た

The fourth and final system of the musical score concludes with the lyrics: う ま れ る で し ょ う と つ げ ま し た, や く そ く ど お り に な り ま し た.